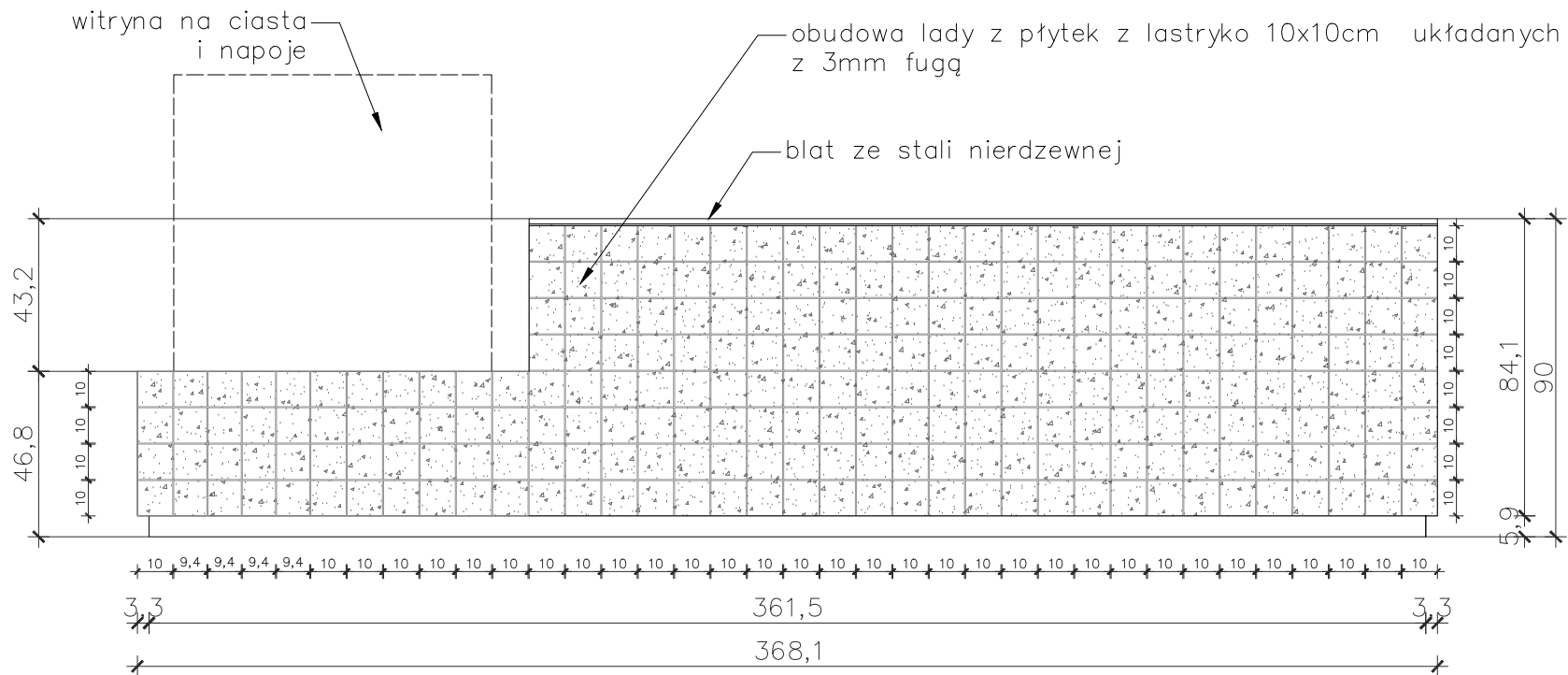
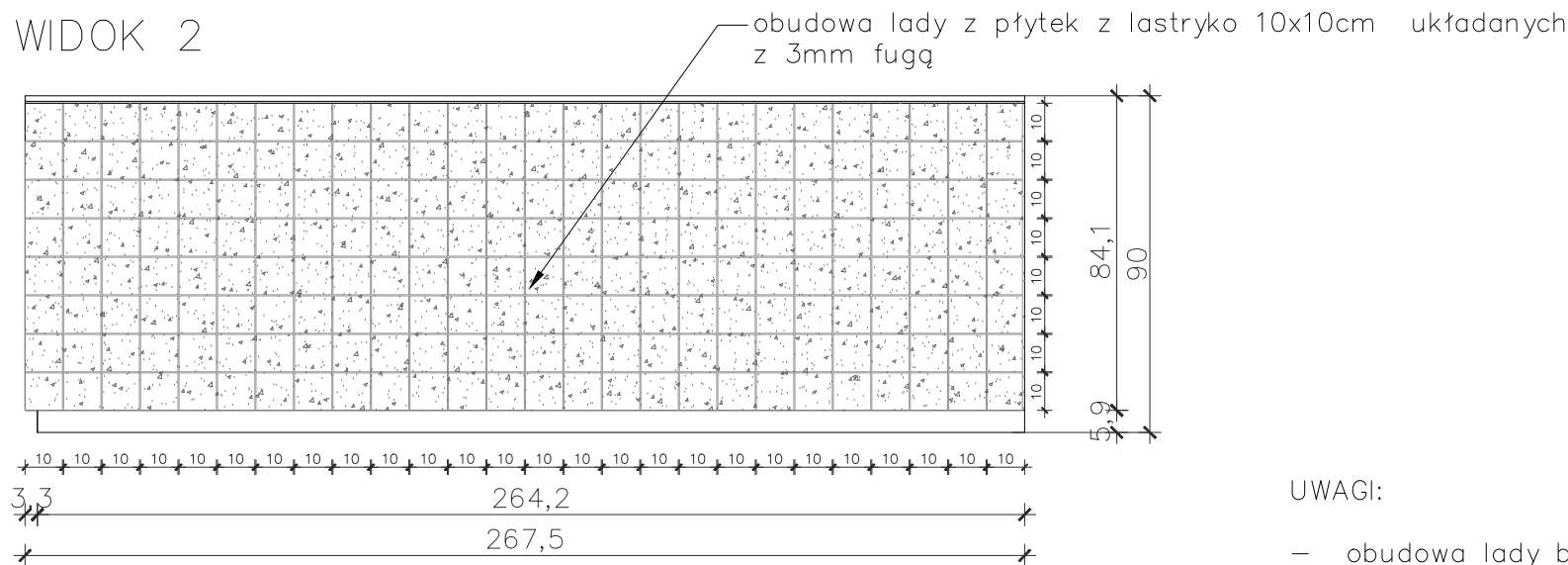


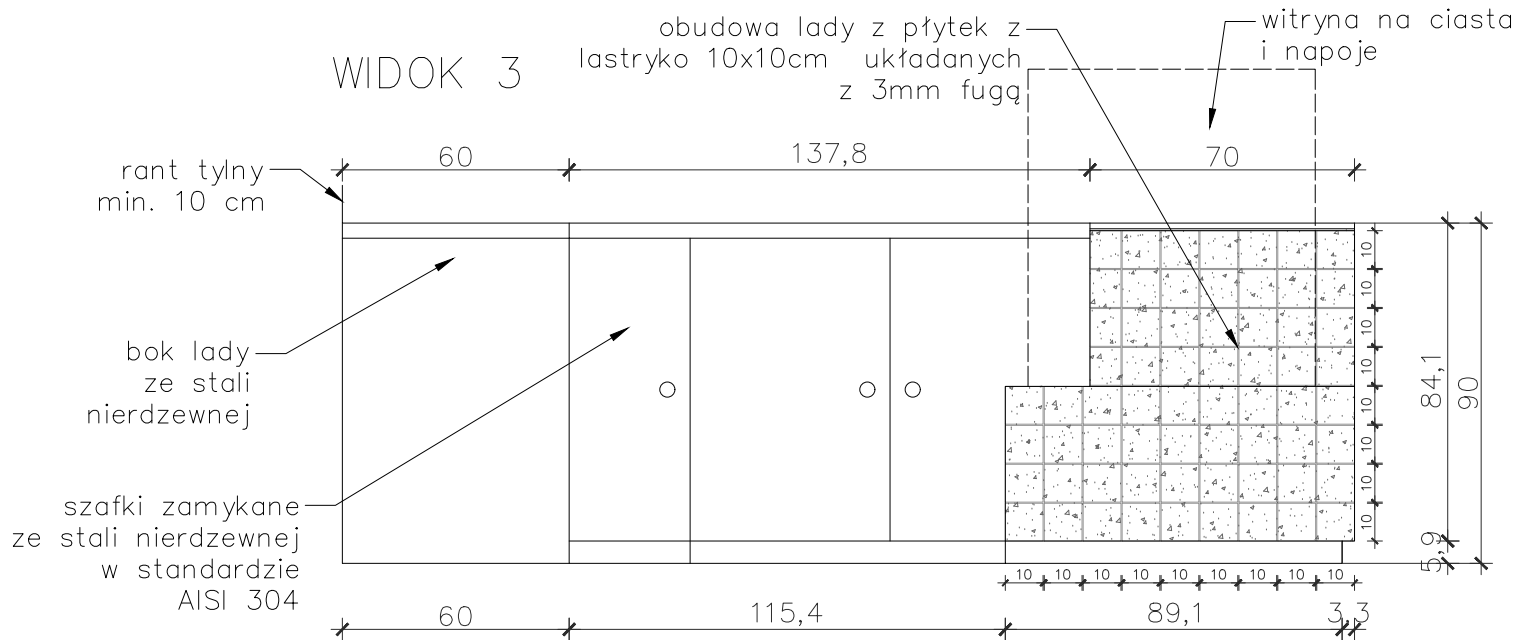
WIDOK 1



WIDOK 2



WIDOK 3



UWAGI:

- obudowa lady barowej z płyt lastryko wg opisu technicznego;
- blat, elementy wsporcze, półki, drzwi/szuflady oraz inne widoczne elementy wykonane ze stali nierdzewnej w standardzie AISI 304;
- grubość blachy min. 1mm;
- wewnątrz elementów stalowych wypełnione płytą laminowaną wodoodporną;
- elementy stalowe powinny mieć spawane narożniki;
- wszystkie połączenia spawane/krawędzie/narożniki elementów stalowych szlifowane na gładko w sposób zapewniający bezpieczeństwo użytkowania;
- zagięcia blachy stalowej u dołu blatu – min. 15mm do środka;
- na styku ze ścianą blat posiada rant tylny min. 100 mm;
- na etapie realizacji Wykonawca zobowiązany jest do sporządzenia projektu warsztatowego lady barowej
- wymiarowanie płytek nie uwzględnia szerokości fugi

- Uwagi ogólne:
1. Wszystkie roboty należy wykonywać zgodnie z Polskimi Normami, obowiązującymi przepisami i zasadami wiedzy i sztuki budowlanej.
  2. Wszystkie wymiary należy sprawdzić na budowie.
  3. Rysunek należy rozpatrywać łącznie z informacjami zawartymi w części opisowej oraz z odpowiadającymi rysunkami branż: instalacji, konstrukcji, zagospodarowania terenu i innych.
  4. Instalacje i urządzenia należy wykonać zgodnie z projektami branżowymi.
  5. Rysunki w większej skali - w szczególności detale, rysunki wewnątrz i innych elementów mają priorytet nad rysunkami w skali mniejszej.
  6. W przypadku wątpliwości dotyczących przyjętych rozwiązań należy skonsultować się z projektantem pełniącym nadzór autorski.

Inwestycja: Budowa obiektu do prowadzenia działalności kulturalnej z towarzyszącą funkcją gastronomiczną wraz z zagospodarowaniem i uzbrojeniem technicznym dziedzica przed Zamkiem

Adres: Poznań, ul. Św. Marcin 80/82; działka nr 3, ark.24, obręb Poznań

Inwestor: Centrum Kultury ZAMEK w Poznaniu  
ul. Św. Marcin 80/82  
61-809 Poznań

Projektant  
główny/  
Architektura : Aleksander Wadas Studio  
Jagiellońska 54/145a  
03-463 Warszawa  
tel. 512-719-565

Projektant:	Nr uprawnień:	Podpis:
arch. Aleksander Wadas	MA/134/19	<i>A. Wadas</i>

Zespół projektowy:	Nr uprawnień:	Podpis:



Sprawdzający:	Nr uprawnień:	Podpis:
arch. Michał Sroczyński	34/WPOKK/2017	<i>M. Sroczyński</i>

Faza projektu: **PROJEKT WYKONAWCZY**

Branża: **ARCHITEKTURA**

Tytuł rysunku: **LADA BAROWA**

Numer rysunku: **CKZ-PW-1-1-A-9.02**

Data: 12.2021	Skala: -	Rysował/a: AW	Rewizja:
------------------	-------------	------------------	----------